

Anleitung „moodle“ Sekundarstufe I

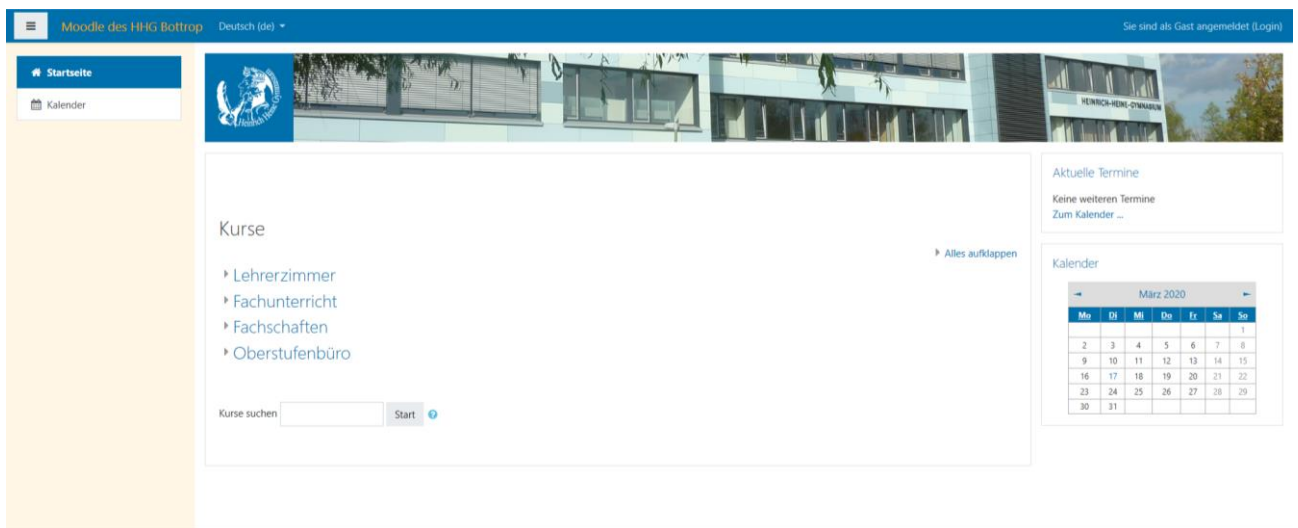
Liebe Eltern, liebe Schülerin, lieber Schüler der Sekundarstufe I,

die Aufgaben der Fachlehrer und Fachlehrerinnen sind über unsere Lernplattform moodle zugänglich. Dazu muss man sich als Gast in den Kursen einloggen. Im Folgenden findest du/finden Sie eine detaillierte Anleitung, wie das funktioniert:

Schritt 1:

Zunächst muss unter folgendem Link die Lernplattform moodle geöffnet werden:

moodle.hhg-bottrop.de



Moodle des HHG Bottrop Deutsch (de) Sie sind als Gast angemeldet (Login)

Startseite Kalender

Kurse Alles aufklappen

- Lehrerzimmer
- Fachunterricht
- Fachschaften
- Oberstufenbüro

Kurse suchen Start

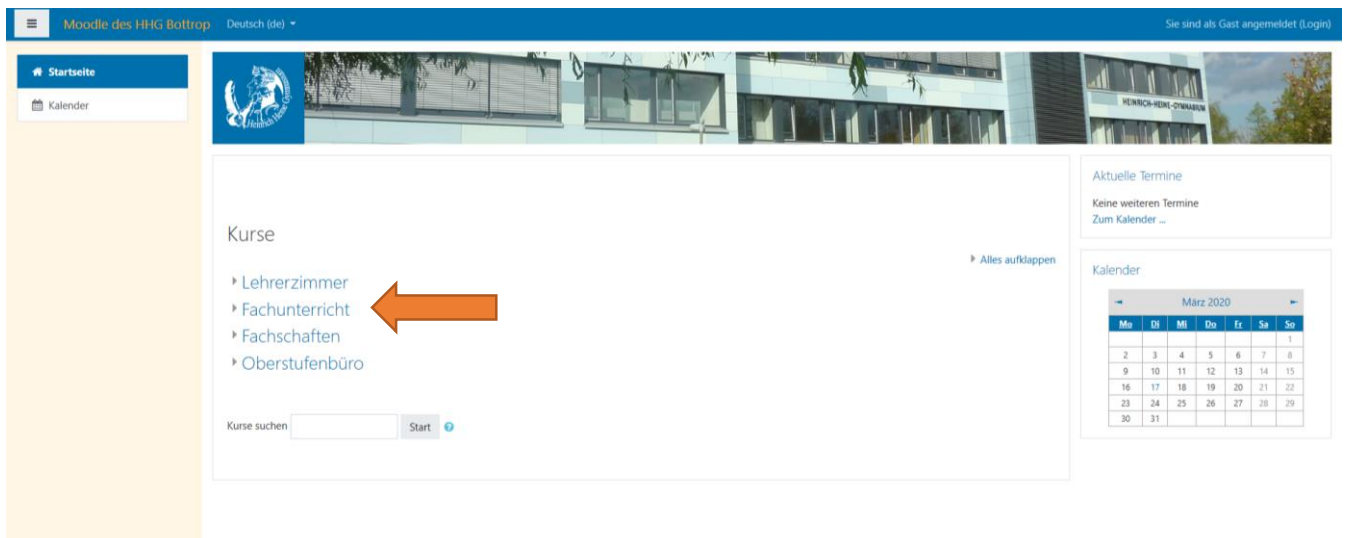
Aktuelle Termine
Keine weiteren Termine
Zum Kalender ...

Kalender

März 2020						
Mo	Di	Mi	Do	Fr	Sa	So
						1
2	3	4	5	6	7	8
9	10	11	12	13	14	15
16	17	18	19	20	21	22
23	24	25	26	27	28	29
30	31					

Schritt 2:

Im Bereich „Kurse“ ist der „Fachunterricht“ zu finden. Diese Verlinkung durch einen Klick aufrufen.



Moodle des HHG Bottrop Deutsch (de) Sie sind als Gast angemeldet (Login)

Startseite Kalender

Kurse Alles aufklappen

- Lehrerzimmer
- Fachunterricht
- Fachschaften
- Oberstufenbüro

Kurse suchen Start

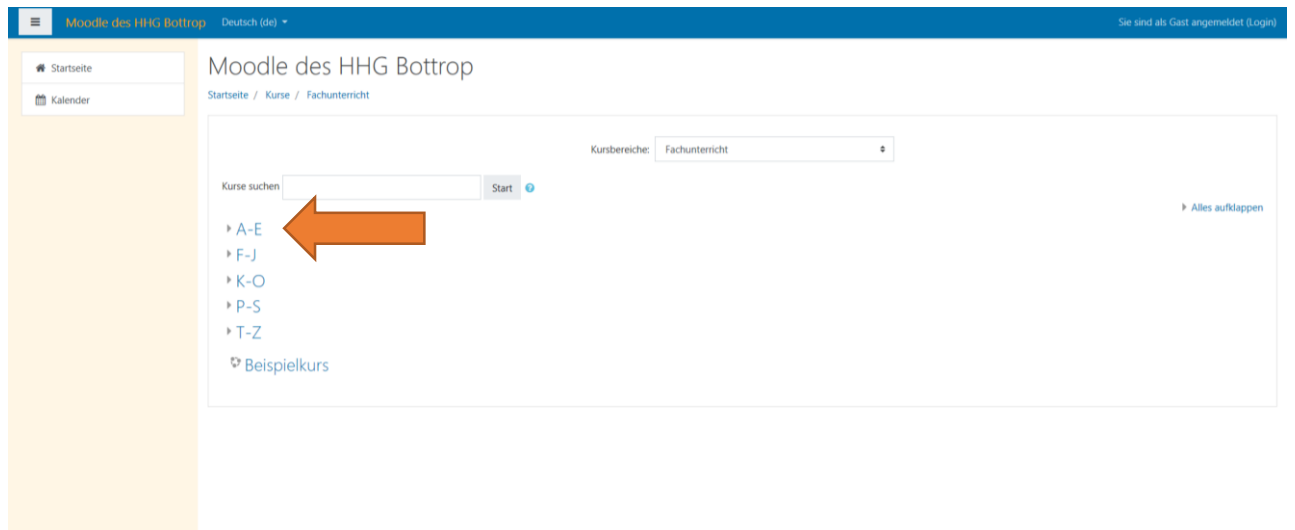
Aktuelle Termine
Keine weiteren Termine
Zum Kalender ...

Kalender

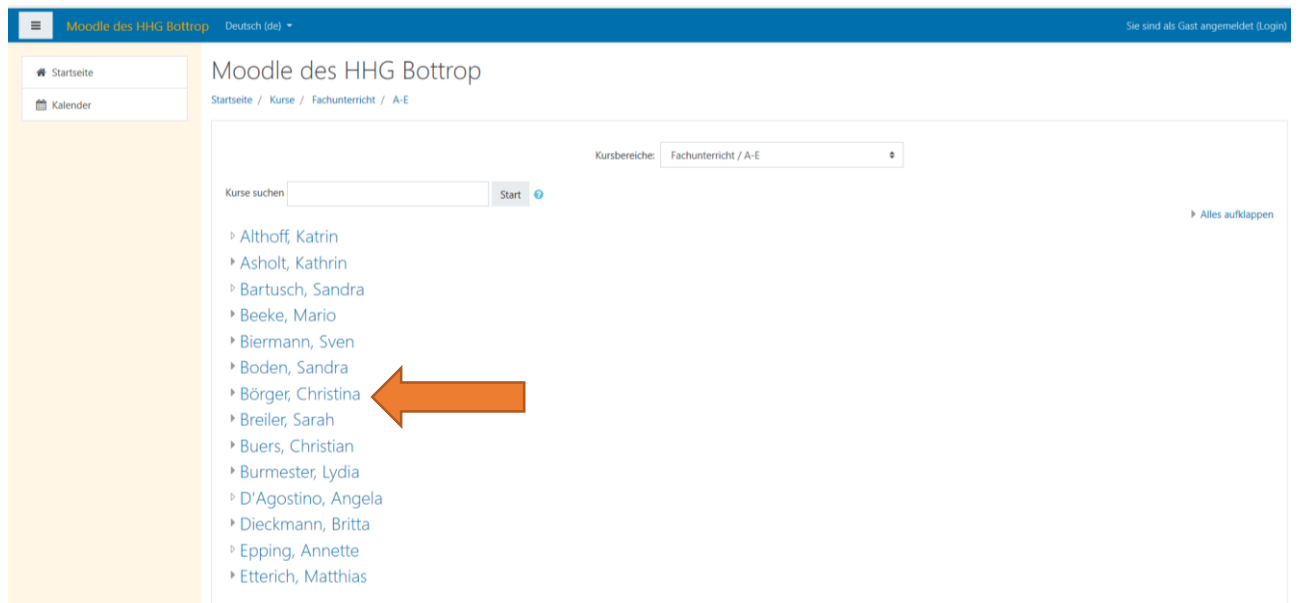
März 2020						
Mo	Di	Mi	Do	Fr	Sa	So
						1
2	3	4	5	6	7	8
9	10	11	12	13	14	15
16	17	18	19	20	21	22
23	24	25	26	27	28	29
30	31					

Schritt 3:

Die Kurse sind den Fachlehrern zugeordnet und diese alphabetisch sortiert, daher muss zunächst der Fachlehrer gesucht und angeklickt werden:



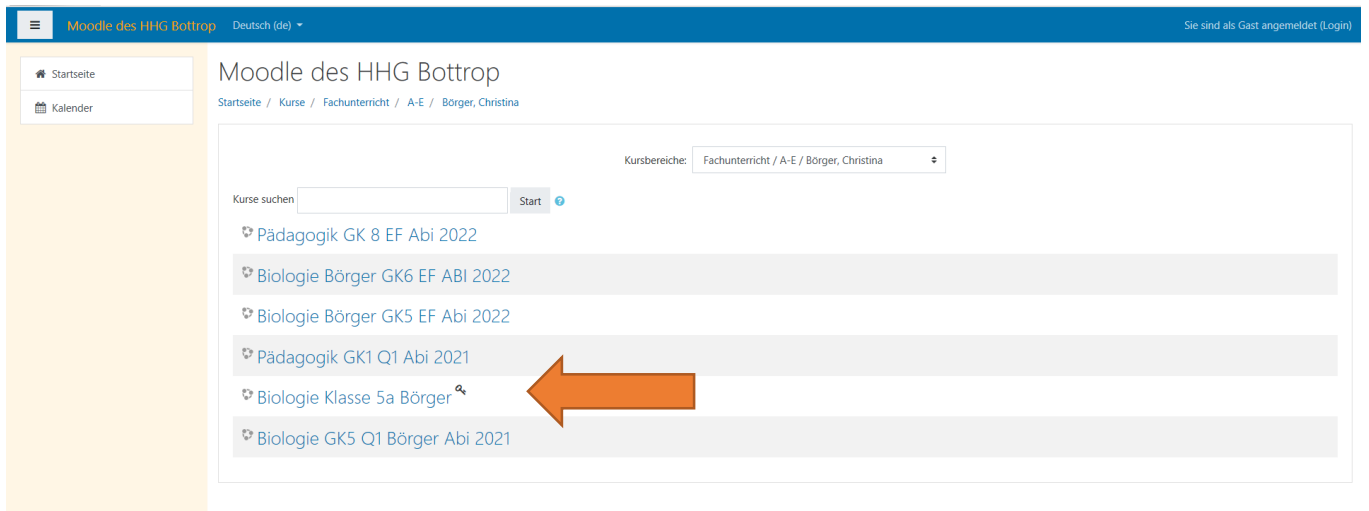
The screenshot shows the Moodle interface for 'Moodle des HHG Bottrop'. The breadcrumb trail is 'Startseite / Kurse / Fachunterricht'. The 'Kursbereich:' dropdown is set to 'Fachunterricht'. Below the search bar, there is a list of subjects: 'A-E', 'F-J', 'K-O', 'P-S', 'T-Z', and 'Beispielkurs'. An orange arrow points to the 'A-E' subject.




The screenshot shows the Moodle interface for 'Moodle des HHG Bottrop'. The breadcrumb trail is 'Startseite / Kurse / Fachunterricht / A-E'. The 'Kursbereich:' dropdown is set to 'Fachunterricht / A-E'. Below the search bar, there is a list of teachers: 'Althoff, Katrin', 'Asholt, Kathrin', 'Bartusch, Sandra', 'Beeke, Mario', 'Biermann, Sven', 'Boden, Sandra', 'Börger, Christina', 'Breiler, Sarah', 'Buers, Christian', 'Burmester, Lydia', 'D'Agostino, Angela', 'Dieckmann, Britta', 'Epping, Annette', and 'Etterich, Matthias'. An orange arrow points to 'Börger, Christina'.

Schritt 4:

Nun erscheinen alle Kurse des betreffenden Fachlehrers. Mit einem Klick auf den passenden Kurs wird dieser geöffnet.



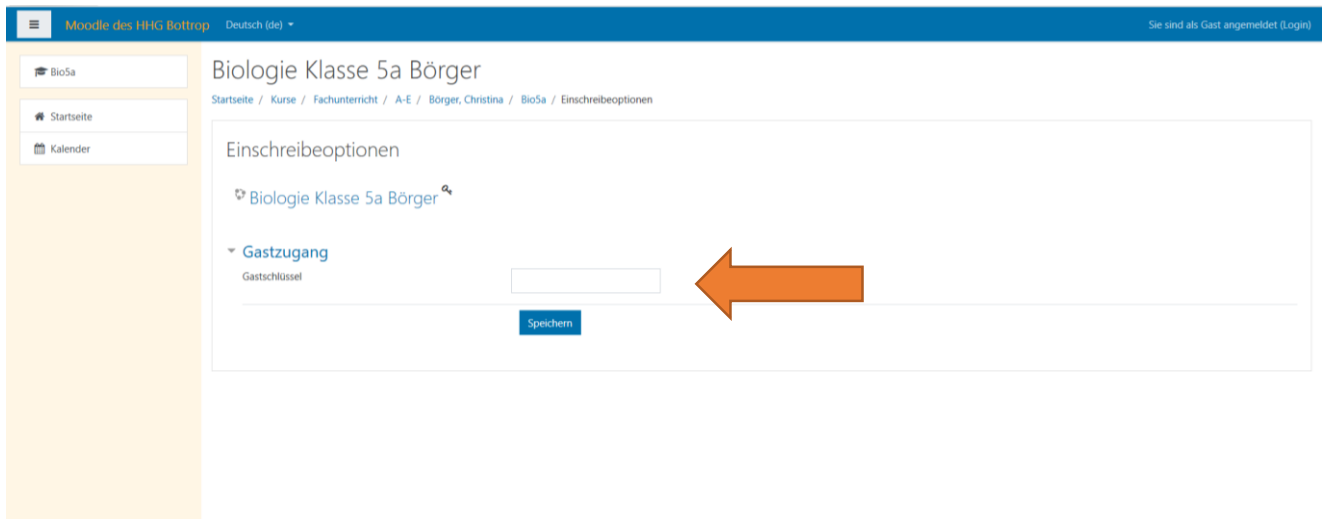
The screenshot shows the Moodle interface for 'Moodle des HHG Bottrop'. The breadcrumb trail is 'Startseite / Kurse / Fachunterricht / A-E / Börger, Christina'. A search bar is present with a 'Start' button. Below the search bar, a list of courses is displayed:

- Pädagogik GK 8 EF Abi 2022
- Biologie Börger GK6 EF ABI 2022
- Biologie Börger GK5 EF Abi 2022
- Pädagogik GK1 Q1 Abi 2021
- Biologie Klasse 5a Börger 
- Biologie GK5 Q1 Börger Abi 2021

An orange arrow points to the course 'Biologie Klasse 5a Börger'.

Schritt 5:

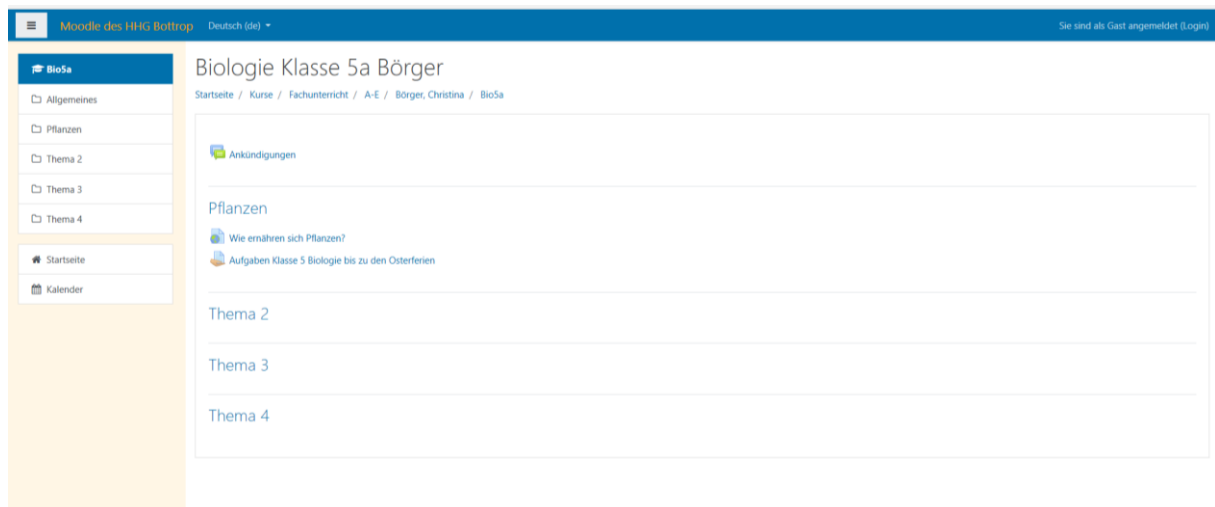
Um Zugang zu dem Kurs zu erhalten, muss nun der Gastzugang eingeben und auf „Speichern“ geklickt werden. Als Gastschlüssel ist der Klassenraum der Klasse bzw. der Kursraum jeweils mit Angabe des Gebäudes (z.B. B038) eingetragen.



The screenshot shows the Moodle interface for the course 'Biologie Klasse 5a Börger'. The breadcrumb trail is 'Startseite / Kurse / Fachunterricht / A-E / Börger, Christina / Bio5a / Einschreibeoptionen'. The page title is 'Einschreibeoptionen'. Below the title, there is a section for 'Gastzugang' (Guest Access) with a 'Gastschlüssel' (Guest Key) input field and a 'Speichern' (Save) button. An orange arrow points to the 'Speichern' button.

Schritt 6:

Nun kann durch Anklicken der einzelnen Materialien, Aufgaben, Links o.ä. mit diesen gearbeitet werden.



The screenshot shows a Moodle course page for 'Biologie Klasse 5a Börger'. The page is in German and is viewed by a guest user. The course is organized into several sections:

- Navigation:** A sidebar on the left contains links for 'Allgemeines', 'Pflanzen', 'Thema 2', 'Thema 3', 'Thema 4', 'Startseite', and 'Kalender'.
- Course Title:** 'Biologie Klasse 5a Börger' is displayed at the top of the main content area.
- Course Path:** Below the title, the path 'Startseite / Kurse / Fachunterricht / A-E / Börger, Christina / Bio5a' is shown.
- Content Sections:**
 - Ankündigungen:** A section for announcements.
 - Pflanzen:** A section for plants, containing two items:
 - 'Wie ernähren sich Pflanzen?'
 - 'Aufgaben Klasse 5 Biologie bis zu den Osterferien'
 - Thema 2:** A section for the second topic.
 - Thema 3:** A section for the third topic.
 - Thema 4:** A section for the fourth topic.